

第1回 [九州] 半導体産業展

出展検討企業向け 装飾検討資料

会期 | 2024.9.25~26 会場 | マリンメッセ福岡B館
主催 | [九州]半導体産業展 実行委員会 ((株)イノベント内)

レンタル装飾パッケージ システムパネル仕様

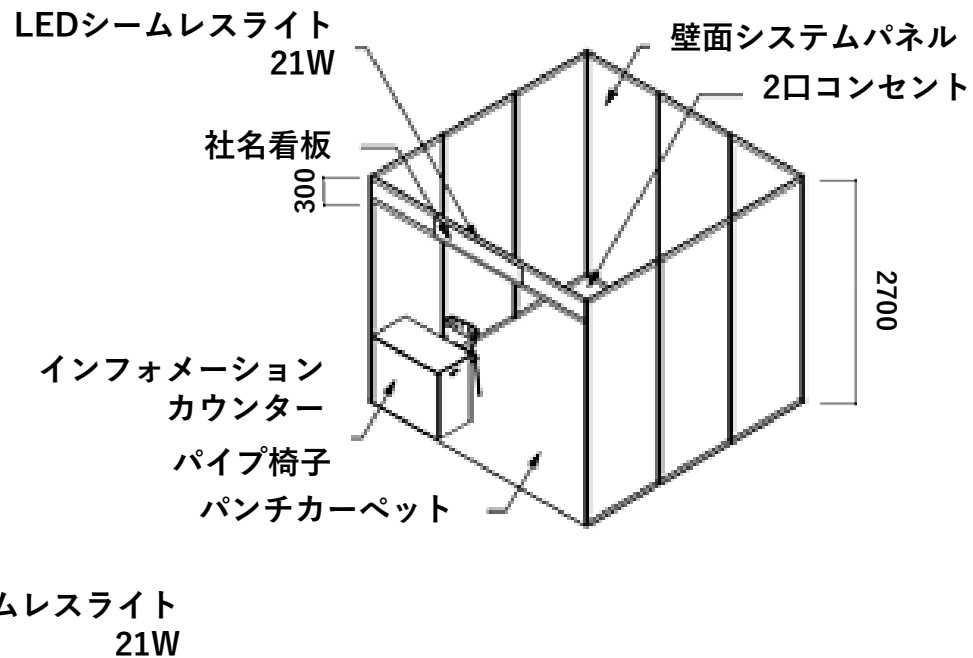
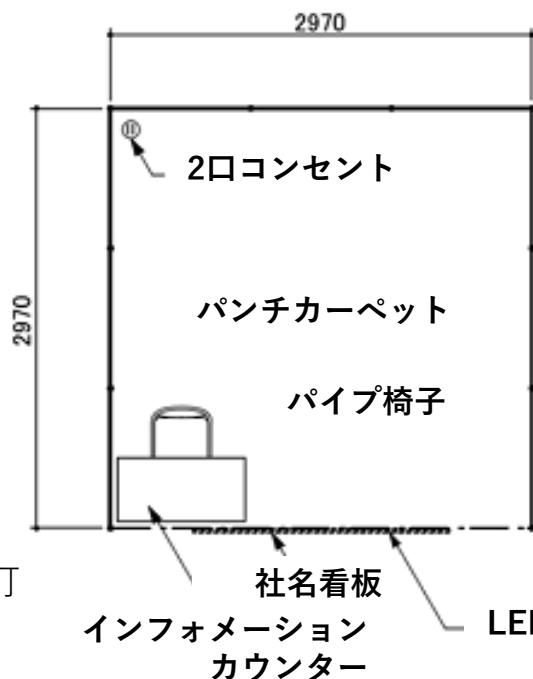
小間設置の手間・費用を最小限に抑えることができ、搬入二日目に会場にお越しいただくと完成しているパッケージプランです。

1小間用 ¥90,000 (税別)

含まれるもの

- 壁面システムパネル 一式 ※
- パンチカーペット 一式
- パラペット 一式 ※
- 社名板 (W1800×H200) ※
- インフォメーションカウンター 一台 (W900×D450×H750)
- パイプ椅子 一脚
- 100V 2口コンセント 一個 (900w電気使用料込)
- パラペット裏LEDシームレスライト21w 一灯

※は小間の開放面に準じて形状・個数が異なります



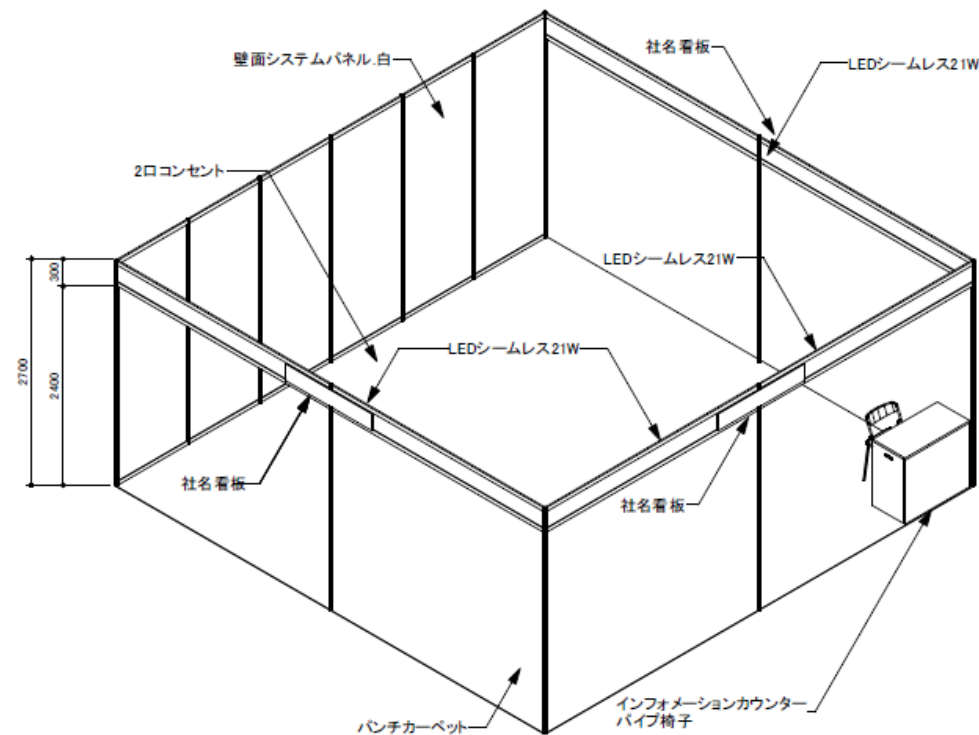
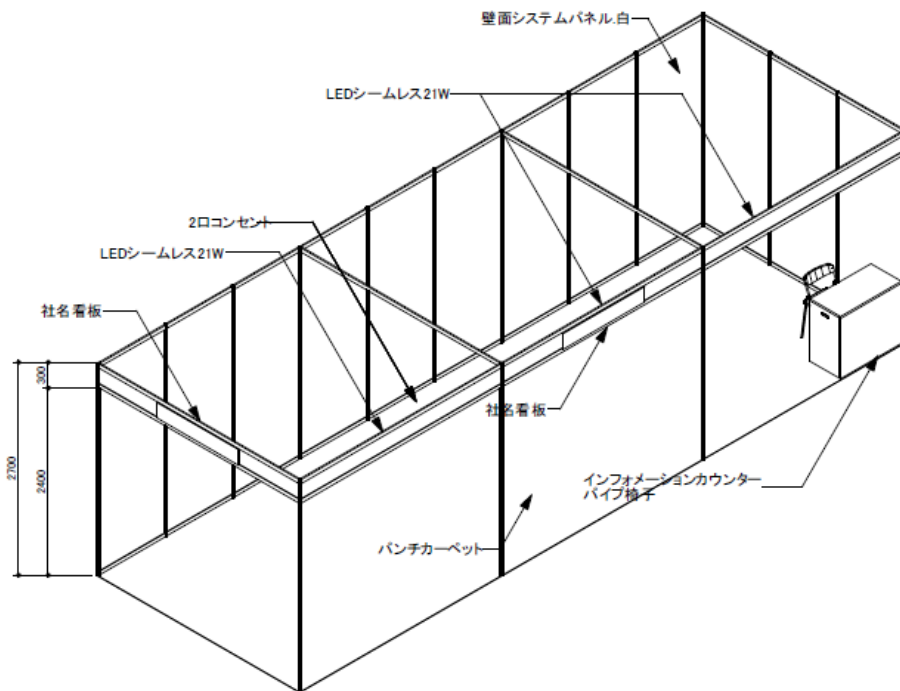
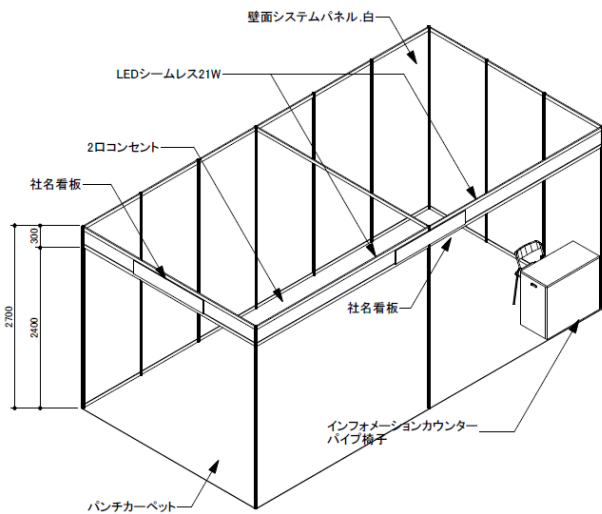
レンタル装飾パッケージ システムパネル仕様

小間設置の手間・費用を最小限に抑えることができ、搬入二日目に会場にお越しいただくと完成しているパッケージプランです。

2小間用 ¥140,000 (税別)

3小間用 ¥190,000 (税別)

4小間用 ¥240,000 (税別)



含まれるもの

- 壁面システムパネル 一式 ※
- パラペット 一式 ※
- インフォメーションカウンタ 一台 (W900×D450×H750)
- 100V 2口コンセント 一個 (900w 電気使用料込)

- パンチカーペット 一式
- 社名板 (W1800×H200) ※
- パイプ椅子 一脚
- パラペット裏LEDシームレス21w ※

※は小間数、開放面に準じて形状・個数が異なります

パンチカーペット カラーサンプル

色指定無料（以下以外の色でも有料にてご用意可能です）



黒




グレー



青



赤




緑

壁面システムパネル カラーサンプル

色指定有料（¥10,000/パネル1枚片面）



白



黒



青



赤



緑



黄



ネイビー



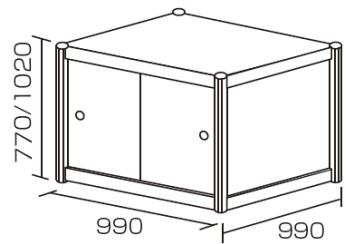
※サンプルと実際の色は若干異なります

ブース装飾追加備品

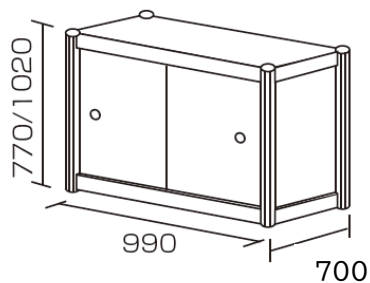
全て税別価格

※展示台素材は白板・アルミフレーム

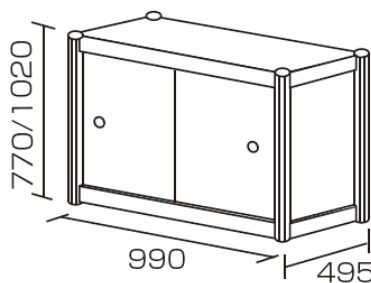
●展示台引戸付 ¥19,800
A: H770 B: H1020



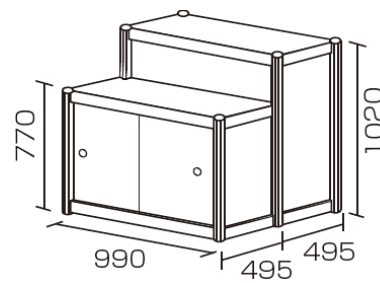
●展示台引戸付 ¥18,800
A: H770 B: H1020



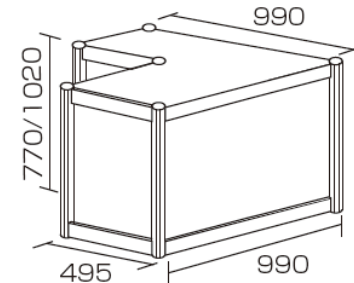
●展示台引戸付 ¥17,800/1枚
A: H770 B: H1020



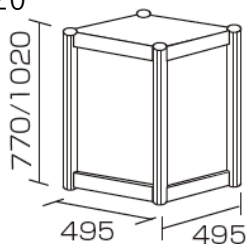
●展示台(ヒナ段)引戸付 ¥24,200



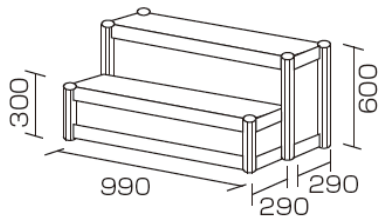
●展示台(L型) ¥22,000
A: H770 B: H1020



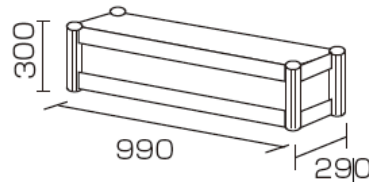
●展示台 ¥9,350
A: H770
B: H1020



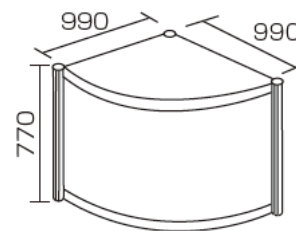
●展示台(ヒナ段) ¥13,200



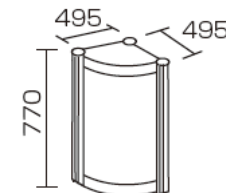
●展示台(ヨーカン型) ¥9,350



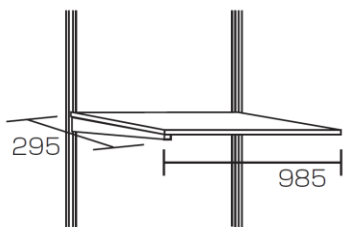
●展示台(R型) ¥17,600



●展示台(R型) ¥12,100

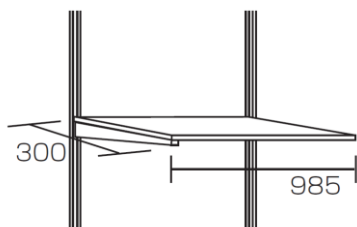


●平棚1m(1枚) ¥3,200



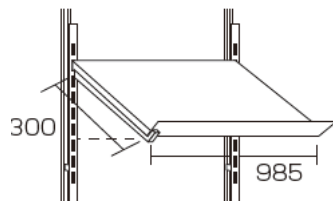
※標準取付高さ: 1100
※同位置で上下いずれかへの追加は2枚目から¥2,200-

●ガラス棚1m(1枚) ¥4,200



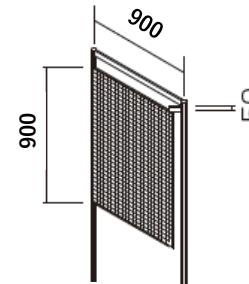
※標準取付高さ: 1100
※同位置で上下いずれかへの追加は2枚目から¥3,200-

●傾斜棚(1枚) ¥4,800



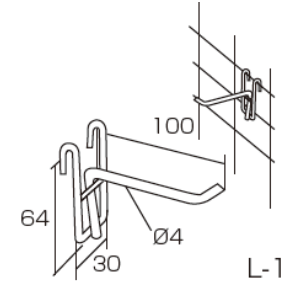
※標準取付高さ: 1100
※同位置で上下いずれかへの追加は2枚目から¥3,800-

●メッシュパネル ¥5,400



※クロームメッキ
標準取付高さ50mm下げ

●メッシュ用フック ¥200



2024.1月改定

ブース装飾追加備品

全て税別価格

●社名板 ¥8,400

黒ゴシック文字
白板・スチレンボード



●社名板へのロゴ指定

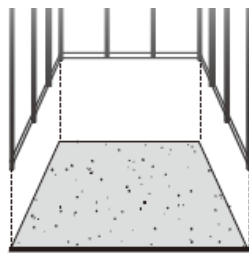
¥10,600



※小間の形状に合わせた社名板の枚数にて制作いたします
※レンタル装飾社名板へのロゴ指定
※社名マーク/ロゴはイラストレータをアウトライン化データを支給ください

●パンチカーペット

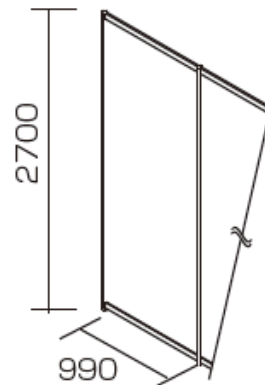
¥21,000



※色：黒、グレー、青、赤、緑
※料金は小間数に比例します

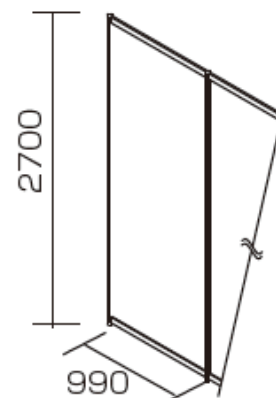
●追加壁面(白)

¥7,400



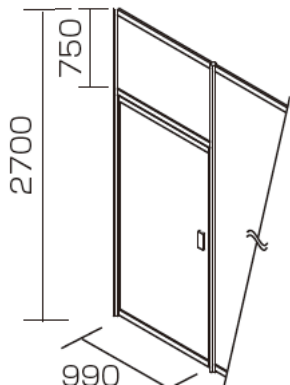
●壁面色替え ¥15,500

片面カラー1枚



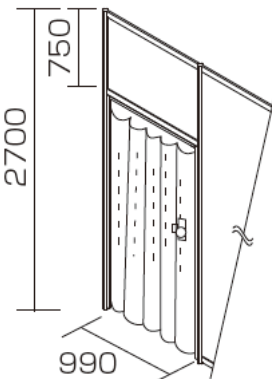
※壁面自体は含まれません
※色：黒、グレー、青、赤、緑、黄、紺

●ドア(鍵付き) ¥15,800



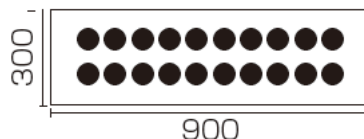
●アコーディオンドア(鍵付)

¥13,800



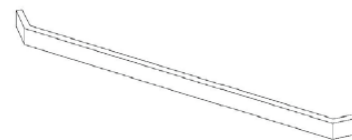
●キャッチコピーサイン

¥5,000



※板色：黒・青・赤・緑・ダークグレー
文字：白ゴシック体
※2行、各行10文字まで(合計20文字)

●コートハンガー ¥3,200



※液晶モニターの壁かけ金具としても使用できます

レンタル備品

全て税別価格

●商談セット ¥10,000



●商談セット ¥17,000



●商談セット ¥18,500



●折りたたみ椅子 ¥600



●丸テーブル ¥4,000
Φ750×H650/Φ600×H650



●カウンターテーブル
木目 ¥8,000 黒 ¥7,000
Φ600×H1000




●ユニットカウンター
①W1200×D600×H930 ¥12,000
②W1600×D700×H750 ¥16,000
③W1800×D700×H750 ¥19,000
④W1800×D700×H930 ¥19,000



●カウンターチェア
1脚 ¥3,500



●スタッキングチェア
1脚 ¥3,000



●会議テーブル ¥3,500
W1500/W1800×D600×H700



●受付カウンター ¥6,000
W900×D450×H750



●スタンドカウンター ¥10,000
W650×D450×H900



●カタログスタンド ¥5,500
A4 12段：W250×D550×H1700
B4 12段：W290×D550×H1700



●サインスタンド ¥2,500
H900~1400




●卓上カタログスタンド
A4縦 3段1列 ¥1,500
W230×D150×H370



レンタル備品

全て税別価格

●記名受け ¥1,500



●スチール棚 ¥6,500
W900×D450×H1800



●鏡面ケース

①W1500×D600×H920 ¥16,000
②W1800×D600×H920 ¥19,000



●植栽

大：¥4,500

中：¥3,500

小：¥2,500



●スクリーンパーティション
¥11,500
W1800×H1730



●ゴミ箱

25ℓ W213×D375×H429 ¥1,500
32ℓ W420×D275×H630 ¥2,500



●液晶モニター


21インチ：¥42,000
27インチ：¥110,000
42インチ：¥140,000
48インチ：¥146,000



●DVDプレーヤー ¥12,000



●音響セット ¥36,000



●スチールウェイト20kg
¥1,500



●消火器10号 ¥4,000




●白布 ¥1,600
W1350×H2000



照明・コンセント申込

全て税別価格

●LEDシームレス(21W)
¥2,600



●LEDスポットライト(15W)
¥2,600



●LEDアームスポットライト
(15W) ¥3,200



●LED投光器(60W)昼光色
¥10,000



【追加コンセント】

●100V2口コンセント ¥3,200
コンセント1口個1.5kWまで

●200Vコンセント ¥6,900
コンセント1個2.2kWまで

●200Vコンセント ¥9,000
コンセント1個2.3kW-3.7kWまで

●200V2口コンセント ¥10,000
コンセント1口個3.8kW-5.5kWまで

●200Vコンセント ¥18,500
コンセント1個5.6kW-11.0kWまで

- ・ レンタル装飾には、100V 2口コンセント 一個 (900w電気使用料込) が含まれています。
- ・ 電気幹線工事費として1.0kwにつき¥9,500 (税別) と、電気使用料が1.0kwあたり¥2,900 (税別) の費用がかかります。
(レンタル装飾をお申込みの場合、900w以内であれば電気使用料はかかりません)
- ・ 100Vの合計容量が1.5kw超える場合は、分電盤工事費が別途加算されます。
初回の3.0kwまで¥5,000 (税別)、以降1.5kw毎に¥2,000 (税別) が加算されます。
- ・ 200Vの分電盤工事費は電気容量と機械の台数により異なります。

装飾規定

レンタル装飾・自社装飾に拘わらず、以下規定に沿ってご準備をお願いいたします

1. 小間サイズ

通常出展プランの小間サイズは間口3.0m×奥行3.0m/1小間、装飾のないスペースだけのお渡しです。展示小間内の装飾（壁面パネル、展示台、カーペット、パラペット、社名看板等）は、出展社にてご準備いただくかレンタル装飾をご利用ください。

2. 高さ制限

- 装飾物の高さは**3.6m以下**とします（のぼり、バルーンの設置を含む、セットバックなし）。ただし、**装飾物＝出展製品の場合はこの限りではありません**。
- 出展製品、装飾物の高さが3mを超える場合は、小間図面（平面図・立体図）を、事前にご提出**ください。その内容によっては、実行委員会より設計変更を求めることや、所轄消防署の指導により煙感知器等の消防設備の設置を義務付けられる場合があります。予めご了承ください。
- 独自の小間装飾を手配される出展社は、本装飾規定を遵守の上、施工業者名の届出をしてください。
- 高所作業（労働安全衛生規則に基づき高さ2m以上の作業）を行う場合や脚立にて作業を行う場合は、ヘルメットおよび安全帯を必ず着用し、工具類等の落下防止措置を施してください。また、高所作業中はその下において並行作業は行わないでください。

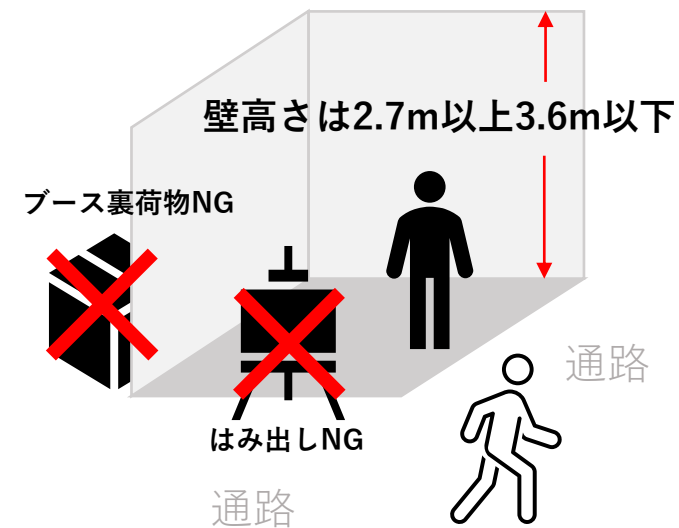
3. 通路部分への突出物、小間外へのはみ出し

- 通路上ならびに一切の展示品・装飾物・備品類などを**はみ出して設置することはできません**。パネル自立のためのアングル材などの部材もすべて小間内に収容してください。
- ライト類、看板類、旗、光線や照明を使用した装飾、その他の通路側への突出を禁止します。また、小間以外の共用通路部分へカーペットを敷くことも禁止します。
- 荷物や段ボール・展示品の設置など、**出展小間以外のスペースの利用を禁止**いたします。出展小間以外のスペース利用があった場合、実行委員会から利用中止（撤去）の勧告をさせていただきますが、その勧告に従わない場合、利用スペース分を出展小間に換算しその代金を後日請求させていただきますことでもありますので、あらかじめご了承ください。

4. 間仕切り（壁面造作）

ブース背面、隣接小間との間仕切りは、必ず背面、および隣接面全体を高さ2.7m以上、3.6m以下の片面パネルで施工してください。また、高さが隣接小間と異なる場合は、高い間仕切りを用いた出展社が露出した隣接小間との間仕切りの裏面を表具を施した白無地パネルで処理（経師）してください。ただし、**装飾物＝出展製品の場合はこの限りではありません**。

1小間 3m×3m=9m²



高い間仕切りを用いたB社が白無地パネルで処理



2023.9月作成

装飾規定

レンタル装飾・自社装飾に拘わらず、以下規定に沿ってご準備をお願いいたします

5. 通路に面した装飾の施工

- 小間の通路に面した部分（通路から1m以内）に壁面・造作物（高さ1m以上）を立てる場合、施工できる範囲は一辺の2/3とします。（一辺の1/3以上を開口する）ただし、自社小間と会場躯体の間に他の出展小間がない場合は、この限りではありません。
- 小間の一辺の長さが10m以上の場合は、必ずその辺の長さの1/3以上を開放（人が通れること）してください。なお、小間の外枠より1m以上内側の装飾、自社小間と会場躯体の間に他の出展小間がない場合（通路を挟む場合を含む）は、この限りではありません。

6. ブース施工に関する装飾物の表記

ブース施工に関する装飾物の表記に関して、来場者が主催社ブースと混同するような表記を禁止します。また、混同する可能性があると実行委員会が判断した場合は、装飾の変更を指示させていただきます。

7. 天井構造

原則として天井構造は認められません。ただし、展示形態上やむを得ない場合は、**天井工事の事前申請が必要**となります。事前の申請がない場合は、消防法により現場で取り壊しや変更工事等の指導が入る恐れがありますので、①小間図面（平面図・立面図、天井の範囲・材質・消火器の位置等を明記する。） ②天井構造を説明するのに必要な詳細図（文字による説明を入れる。防災ラベル等）をご提出の上、提出物一覧「天井暗幕工事 申請」より申請を行ってください。なお、管轄消防署の指導により、構造の変更や無線式感知器（有料）等の設置を命じられる場合があります。

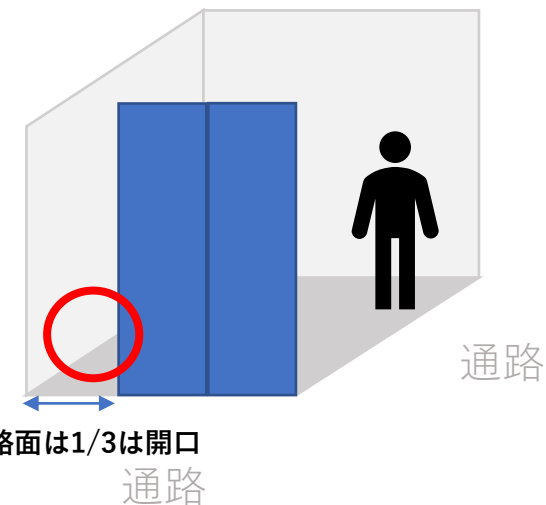
※お持込み・展示製品（テレワークBOX等）に天井がついている場合も申請対象となります。

8. 二階建て施工

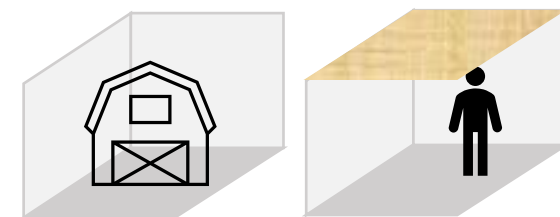
防災ならびに消防法の関係上、小間内に二階建ての施設（インフォメーションブース、商談室、控室/休憩所、倉庫等の来場者、または係員が入室する状態の施設）の設置を禁止します。また、来場者または係員の通行するブリッジ等も設けることができません。

9. 重量物等の展示

- 床耐荷重が、5t/m²を超える重量物は設置できません。
- 荷重分散養生なしにピットおよびピット周辺に重量物の設置は出来ません。
- 床面に集中荷重がかからぬよう、12ミリ厚以上のボートや鉄板を敷設するなど荷重にあった分散措置をとってください。



小間内に天井がある→事前申請がないと **×**



装飾規定

レンタル装飾・自社装飾に拘わらず、以下規定に沿ってご準備をお願いいたします

10. 会場施設への直接工事の禁止事項

- ・ ハツリ、掘削、ガス溶接
- ・ ペンキ等塗料の直接塗装
- ・ 粘着剤の強いガムテープ類や紙製ガムテープの使用
- ・ 看板等の支持物としての利用
- ・ 釘、ドライピット鋸、アンカー等の打ち込み
- ・ 接着剤を使用しての貼り付け
- ・ カッターナイフを直接あてた作業
- ・ 施設・設備を破損・汚損するおそれのある装飾材料・設備の使用及び作業

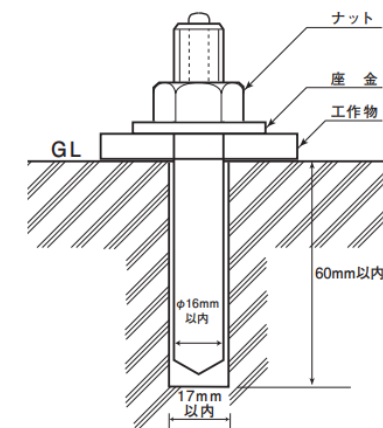
11. 床工事（アンカーボルトの使用）・床面工事施工規定

- ・ 展示会場内では、床へのアンカーボルトおよび釘、ドライピット鋸などの打込みはすべて禁止となります。
- ・ カーペット等の施工には弱粘性の両面テープを使用してください。

12. 防災規則

展示会場は法令により一定基準の規則と防災管理および設備が義務づけられています。搬入日を含む期間中、関係官公庁の査察があり、違反が発見された場合はその場で撤去、あるいは是正を求められますので、以下の点にご注意ください。

- ・ 展示装飾で使用する木材等は、消防法施工規則に適合した**防災加工されたものをご使用**ください。
- ・ 防災合板が使用されていない場合、消防署の立会検査の際に、取壊しややり直しを指示されますので、厳守してください。
- ・ **カーペット・カーテン・旗（のぼりを含む）・クロス・布類およびその他の装飾資材で可熱性のもはすべて、防災加工したものを使用してください。**
- ・ **物品1点ずつに防災ラベルを貼付**してください。防災ラベルを貼付できる者は、消防庁長官の登録を受けた者に限ります。
- ・ 合板・シナベニヤ・プリントベニヤ等は、防災ラベルが貼付されている物、および合板裏面にも防災表示のある物または難燃材料をご使用ください。
- ・ 防災ラベルは消防の立ち入り検査上、見やすい場所に貼付してください。
- ・ ウレタン・アセテート・ポリエステル・発砲ポリシチレン、アクリル、またはナイロン等の石油化学製品は防災性能を与えることが困難なため使用できません。但し、発砲スチロールの切り文字などを、来場者の手の届かない場所を使用する場合は除外いたします。
- ・ 海外で防災処理認定を受け、その製造国の認定証を表示している物品については、現地での認証だけでなく、**日本の認定も必要**となります。
- ・ 以上の点について、実際に工事を担当される装飾会社は、徹底してください。



(例)



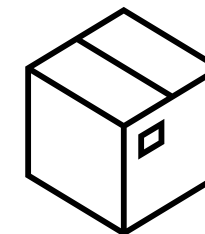

防災ラベルを貼付できる者は、消防庁長官の登録を受けた者に限ります

装飾規定

レンタル装飾・自社装飾に拘わらず、以下規定に沿ってご準備をお願いいたします

13. その他装飾・施工上の注意事項

- 会場内では必ず自社の小間内で作業を行ってください。通路または他の小間に資材を放置したまま作業をすることを禁じます。また、撤去時の作業もこれに準じます。
- 小間造作および展示物は、地震等によって転倒・落下・移動等のないよう確実に固定をしてください。
- 展示装飾、および出展物を会場の天井・柱・壁等既存の構造物から吊り下げたり、もたせかけたり、固定することを禁止します。
- 消火器・屋内消火栓・スプリンクラー設備・自動火災報知設備・非常ベル・誘導灯などを装飾物で隠さないでください。また、その付近に使用の際に障害となる出展製品や装飾物、その他の物品を放置しないでください。
- 電気、ガスなどによる溶接、その他火気は一切使用することができません。また、裸火の使用を禁止いたします。裸火とは気体、固体燃料を使用する器具などで、炎・火花を発生させるもの、または発熱部を外部に露出するものを指します。また、電気を熱源とした器具で発熱部が赤熱して見えるもの（電気コンロ、電気ストーブ、電熱器等）、および外部に露出した発熱部に可燃物が触れた場合、瞬間的に着火（※おおむね400度以上）の恐れがあるものも含まれます。（発熱部が焼室、風道、庫内に面しているトースター、ヘアードライヤー、オーブンを除く）
- 会場内で試飲・試食をご希望の場合は、保健所への申請が必要です。
- 会場床面を傷つける可能性のある装飾物・出展物を設置する場合は、床面に養生ベニヤを敷いてから施工してください。
- 施工および資材の運搬の際は、会場設備、電気等の設備、他社の装飾、出展製品などを損傷しないよう十分ご注意ください。万一損傷した場合は理由の如何に拘らず、原状回復をしていただきます。また、会場内外の施設に損傷を与えた場合は、会場より出展社に修復費用を実費請求します。
- 出展社が実行委員会の定める規定に違反、もしくは実行委員会からは是正するよう通告されたにも拘らず、これを行わない場合、実行委員会はその違反物の撤去、およびその他の措置を講ずることができるものとします。この場合、出展社は実行委員会に対し異議を述べたり、何らかの請求をすることはできません。また、当該措置にかかった費用は出展社の負担とします。



14. ストックスペース・残材に関して

- 会場内には、資材のためのストックスペースや出展社控室のご用意はございません。資材スペースを加味し小間数をお申込みください。（会場内には来場者様用のラウンジを設置し、出展社様もご自由にご利用いただけます。）
- 残材は、必ず各社でお持帰りください。会場内に放置された場合は、出展社に残材撤去費をご負担いただきます。残材の収集・運搬（有料）をご希望の場合は別途承ります。

展示会スケジュール（予定）

搬入初日 9/23（月・祝日）	<p>× レンタル装飾利用の出展様は作業不可 ○ 展示会場内（小間前）への車輛乗入時間は13時～16時のみ可能</p> <p>13:00 搬入作業開始17:00 搬入作業終了 ◆17:00以降の作業は有料残業（¥80,000/1時間） 20:00 有料残業終了、閉館</p>
搬入2日目 9/24（火）	<p>○ 展示会場内（小間前）への車輛乗入時間は9時～12時のみ可能 ○ レンタル装飾引渡し（9:00～立会不要）</p> <p>9:00 搬入作業開始10:00 電気供給開始 14:00 通信回線開通 17:00 搬入作業終了 ◆17:00以降の作業は有料残業（¥80,000/1時間） 20:00 有料残業終了、閉館</p>
会期初日 9/25（水）	<p>× トラックヤードへの車輛進入不可 × 残業不可</p> <p>9:00 出展社入館開始10:00 展示会オープン 17:00 展示会クローズ 17:30 閉館</p>
会期2日目 9/26（木）	<p>○ 展示会場内（小間前）への車輛乗入時間は17時半～可能</p> <p>9:00 出展社入館開始10:00 展示会オープン 17:00 展示会クローズ、手運び搬出開始 17:30 電気供給・通信回線供給停止（延長希望 要事前申請） 21:00 搬出作業終了</p>

本資料はは出展ご検討者様向けに抜粋したものです。24年6月頃に正式な出展社マニュアル内にてご案内の装飾規定が正となりますので、あらかじめご了承ください。

[九州]半導体産業展 実行委員会

事務局 担当：山口

〒107-0062 東京都港区南青山3-1-31 KD南青山ビル2F

TEL: 03-6812-9422 E-mail: e-k-semi@innovent.co.jp

2023.9月作成